

令和8年度緊急時の保護者による引き取り下校について

豊明市立中央小学校長 山田 秋男

陽春の候、ますます御健勝のこととお慶び申し上げます。日ごろは、本校の教育活動のために、ご支援とご協力いただき、ありがとうございます。

さて、暴風・大雨・洪水などの自然災害発生が予想される場合や、南海トラフ地震に関する情報が発令された場合は、保護者の皆様にはお子様を学校まで迎えに来ていただくことになります。お子様を安全に確実に引渡しができるように、下記のような手順で実施しますので、ご理解とご協力をお願いいたします。併せて、eメッセージに登録されていない方は、至急の登録をよろしくをお願いいたします。

記

1. 引き取り下校を実施するとき

- 暴風警報・特別警報の発令、地震に関する情報が発表された場合
- 児童だけの下校では危険が生じる事件等が発生した場合

2. 引き取り下校の連絡の方法

- メールの一斉配信、メール登録をされていない場合は電話による連絡

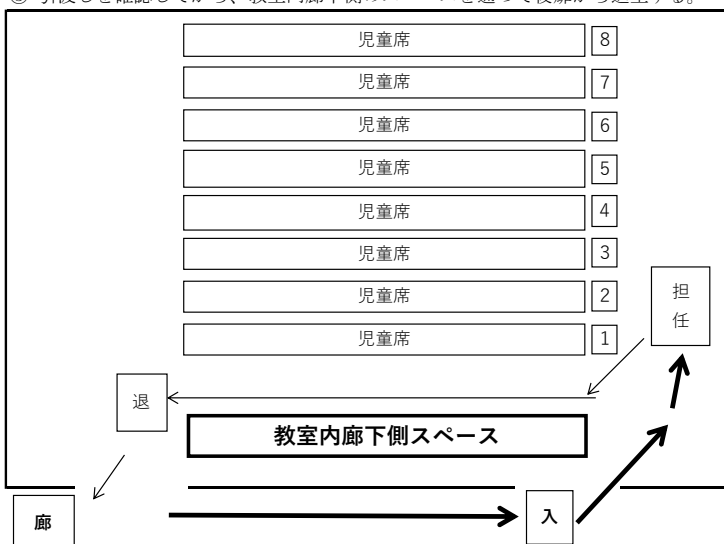
3. 引き取り下校の仕方

- 保護者用名札を着用してください（ただし、緊急時なので強制ではありません）。
- 引渡し場所…各教室または運動場（大地震で校舎の倒壊の可能性がある場合）
- 引渡し手順

教室での引渡しの場合

管理棟2F	5年	中棟1F	ひそあのか	東棟1F	4年（1、2組）	北棟1F	1年
管理棟3F	6年	中棟2F	3年	東棟2F	4年（3組）	北棟2F	2年

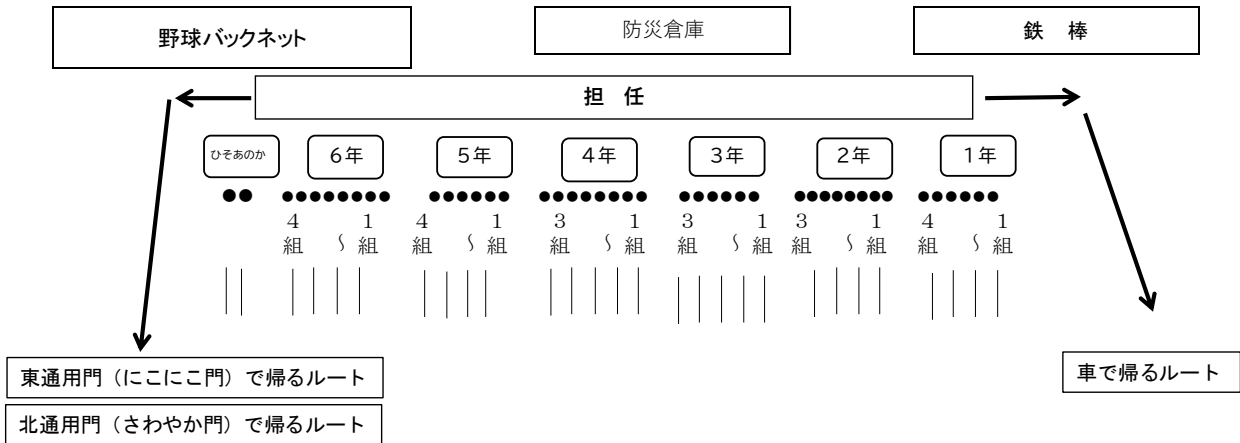
- ① 保護者の方は、教室前の廊下に2列で並ぶ。
- ② 担任の合図で順に前扉から教室に入る。
- ③ 引渡しを確認してから、教室内廊下側のスペースを通過して後扉から退室する。



- ・ 来校した保護者の方は、児童の昇降口から入っていただき、直接、児童の教室（在籍する学級）へ引き取りにお越しくください。
- ・ 最初に最長子を、次に第二子、第三子の学級へ引き取りに行ってください。
- ・ 引渡しの際は、事前に記入いただいた暗証番号を担任に伝えてください。

【裏面に続く】

運動場での引渡しの場合



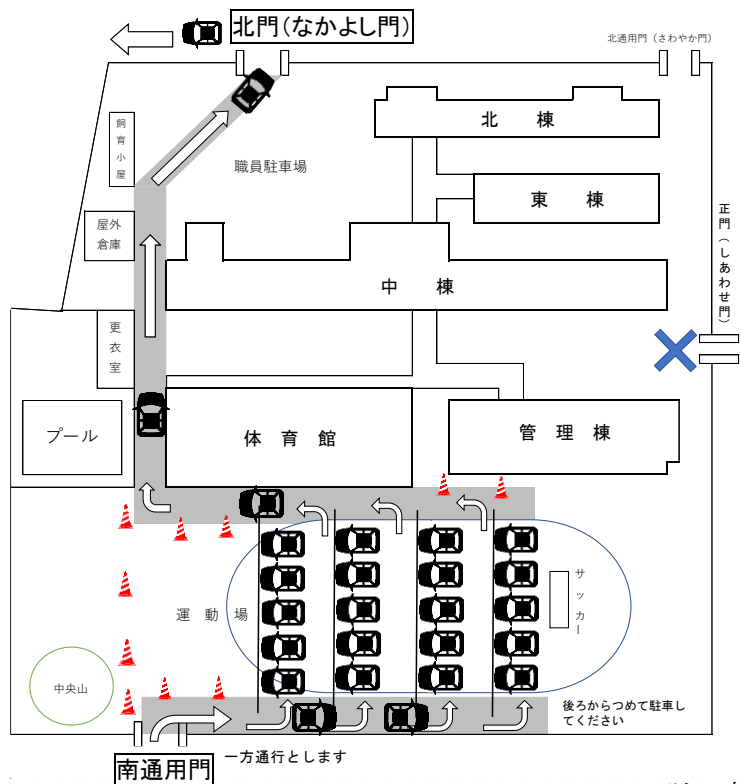
- ① 担任は防災倉庫からバックネット近くに児童を並ばせる。6年、5年、4年、3年、2年、1年の順番。児童は**名簿順に2列**で校舎を背にして並ぶ。
- ② 保護者が来たら担任にお子様の名前と暗証番号を伝え、担任は児童を呼び、保護者はお子様を引き取る。
※**兄弟姉妹が在籍の場合は、まず上の学年の方に並ぶ。**
- ③ 保護者とお子様は、上の3つのルートのいずれかから下校する。

※ 保護者の引き取りが難しい場合は、代理者に依頼して速やかに引渡しができるようお願いいたします (代理の方は、親戚や徒歩で来校できる方で、児童が顔見知りの方など)。

※ 放課後児童クラブ (児童館) や放課後子ども教室 (校内) を利用予定の場合も、警報発令などの緊急時は、保護者の方の引き取りが必要です。

4. 来校時のお願い

- 来校の際は、徒歩か自転車、または自家用車をお願いいたします。
- 駐車場について
右図のように、南通用門を開放しますので、運動場に駐車してください。帰宅の際は北門 (なかよし門) から下校をお願いいたします。ただし、かなりの混雑が予想されますので、できるかぎり徒歩または自転車での来校にご協力ください。



以上

<運動場南側入口への案内図>

